

# Aquarell malen mit Salz

Für dieses Angebot brauchst du Aquarellpapier und Aquarellfarben, diese bekommst du im Müller oder deine Mama oder Papa kann die Sachen online kaufen.

## Du brauchst:


- Wasser
- Pinsel
- Aquarellfarben → ich habe den Aquarellkasten mit 36 Farben von Art intrend
- Aquarellpapier → ich habe das Aquarellpapier von Römerturm DIN A4



1. Als erstes machst du mithilfe des Pinsels, ganz viel Wasser auf dein Aquarellpapier. Keine Angst, das Papier ist viel dicker als Normales und reist nicht ein.




- 
2. Danach suchst du dir eine Farbe raus, ich habe mich für Blau entschieden.




- 
- 
3. Danach malst du mit deiner Farbe über die nasse Stelle.



4. Zum Schluss gibst du etwas Salz darauf.



5. Nun heißt es warten. Sobald die Farbe getrocknet ist, kannst du die verschiedenen Farbverläufe erkennen.



**Viel Spaß!!**